



Lage Landweg 2

7777RN Schuinesloot

www.cnbswegwijzer.nl

facebook:CNBS De Wegwijzer/De Wegwijzer

info@cnbswegwijzer.nl

0523-683053

Nieuwsbrief maart/april 2021

Beste ouders en verzorgers,

Wat fijn om te horen van de leerlingen, dat u afgelopen zondag samen hebt gekeken naar de Kerk schooldienst.

Wanneer u nog geen tijd hebt gehad om te kijken, dan kan dat nog steeds, de dienst staat online op: <https://www.kerkomroep.nl/#/kerken/10804>

Ons thema voor de komende weken is: Het wordt licht



Het is de veertigdagentijd, de periode waarin we toeleven naar het Paasfeest. Dat doen we met verhalen over Jezus en de mensen, die hij tegenkomt.

Er zijn in het leven heel veel dingen, die je niet zeker kunt weten. Ook kinderen herkennen dat. Of je een toets goed gemaakt hebt, of een vakantie leuk wordt, maar ook of je zieke oma of opa weer beter wordt – je weet het niet altijd zeker. Toch zijn er ook dingen, die we echt zeker kunnen weten. De bijbel vertelt daarover. En het eerste dat genoemd wordt, is het licht. Tot de dag van vandaag mogen wij erop vertrouwen, dat het elke dag weer licht zal worden.

Nogal logisch, zou je kunnen zeggen.

Maar toch... Als er iets heel ergs gebeurt, kun je het gevoel hebben dat het donker is. Dan twijfel je misschien of het ooit weer licht wordt in je leven. Met Pasen vieren we, dat dit toch is gebeurd.

In de verhalen van deze periode horen we hoe Jezus licht brengt voor mensen, die hij tegenkomt. Maar we horen ook, hoe het donker wordt voor hemzelf. Maar op de paasmorgen horen we toch, hoe het licht uiteindelijk overwint.

Ik hoop voor u, ook al is het soms zo donker en de toekomst onzeker, dat u ook het licht ziet in deze bijzondere Coronatijd en de eerste dag van de lente.

Een goede veertigdagentijd gewenst en alvast een mooi Paasfeest!


Met vriendelijke groet,

Lidy Tuin

Lekker Lezen



Laat je weer lekker voorlezen door je ouders, opa, oma, oppas, juf, meester, buurman, buurvrouw, broer, zus of lees zelf één van deze mooie boeken die we weer uitgezocht hebben!



Allemaal Onzin

Paul van Loon & Hugo van Look

Een fantasierijke voorleesbundel met korte verhaaltjes voor het slapengaan. Vladimir beleeft een gek, grappig avontuur met het mannetje achter het behang. Na dit fijne avontuur valt Vladimir telkens heerlijk in slaap. Geschreven door Paul van Loon.

De wereldse wijsheid van de mier.

Philip Bunting

Kinderen van deze leeftijd zijn dol op dieren. Dino's, krokodillen of fantasiedieren als eenhoorns en draken zijn vaak favoriet. Mieren zullen waarschijnlijk niet de toplist aanvoeren, maar daar komt vast verandering in na het lezen van dit boek. Met zijn originele tekeningen en grappige schrijfstijl laat schrijver Philip Bunting zien waarom de mier het allercoolste dier van de wereld is. En dat wij mensen een hoop van ze kunnen leren!



De pareldief

Rosa Scheffler & Axel Scheffler

Pauw heeft het zo druk in zijn sieradenwinkel dat hij echt een hulpje nodig heeft. Als Pauw bijna struikelt over de kleine Hoen, vraagt deze prompt: 'Mag ik het proberen?' Hoen heeft al zó vaak voor de etalage staan dromen, maar hij heeft geen geld voor die glimmende sieraden...

Zo begint een geestig en ontroerend verhaal over een dier dat wat al te dol lijkt op de juwelen waarmee hij mag werken. Zeker als de kroon van de koning ter reparatie naar de winkel komt...

De 10 minutengesprekken en rapporten

De afspraken zijn met u gemaakt of worden met u gemaakt voor de laatste week van maart. We gebruiken bij deze afspraken Google Meet, zodat we op veilige afstand, online met u kunnen praten. In sommige gevallen betekent dit, dat u een Google account aan moet maken. Voor het gesprek sturen we u een link en een tijd per mail, door de link aan te klikken, komt u in contact met de leerkracht op het tijdstip, wat is aangegeven in de mail.

Tip: controleer ruim op tijd of u de link kunt gebruiken door de link aan te klikken. U komt dan nog niet in contact met de leerkracht, maar kunt dan wel even controleren of de link werkt en of u een account hebt.

Algemene Verordening Gegevens-bescherming (AVG)

Het bestuur heeft de opdracht om u te informeren over de manier, waarop wij met AVG omgaan. In de afgelopen nieuwsbrieven hebben we dit uitvoerig omschreven. Meer informatie kunt u in het vervolg vinden op onze site en in de schoolgids.

Update (herhaling)

Bij vergaderingen en evenementen in het voorste gedeelte van het gebouw, zullen er van u gegevens worden gevraagd i.v.m. het mogelijk maken van een snelle opsporing bij een eventuele Covid-uitbraak in onze omgeving. Deze gegevens bewaren we zorgvuldig in een afgesloten ruimte en worden na 14 dagen vernietigd.

Corona nieuws

De laatste brief die u ontvangen hebt t.a.v. Covid-19, is nog steeds actueel. Helaas zijn er nog geen versoepelingen. Op dit moment worden de besmettingen alleen maar erger. Gelukkig gaat het nog redelijk goed bij ons op school. Er zijn op dit moment 2 gezinnen in quarantaine, dit heeft geen verdere gevolgen voor u of de school.

Als bijlage vindt u de laatste beslisboom. We willen u vragen uw kinderen goed in de gaten te houden. Heeft uw kind 's morgens voor dat hij naar school gaat klachten, dan vragen we u uw kind thuis te houden. Niets is zo vervelend voor een kind, halverwege de dag naar huis te moeten vanwege zichtbare klachten.

Wanneer uw kinderen thuis zitten vanwege een quarantaine, dan kunnen ze de volgende dag de lessen online volgen. De leerkracht stuurt u op de dag van de melding een mail met instructies. Is uw kind ziek, dan kan het natuurlijk geen lessen volgen. Wilt u bij het melden van ziekte, duidelijk aangeven hoe de toestand op dat moment is en/of uw kind de lessen kan volgen. Is dit niet het geval, dan willen we graag van u weten, wanneer dit wel weer mogelijk is.

De materialen liggen bij ziekte of quarantaine de volgende dag klaar op de trap aan de voorkant van ons gebouw.

We wensen iedereen die op dit moment ziek is, van harte beterschap en een voorspoedig herstel.

Meester Dirk-Jan Tempelman 40 jaar in het onderwijs!

Onze conceptdatum voor dit feest is 23 april. Verder verklappen we natuurlijk niets!

Lio-stagiaire groep 1 en 2

In de groepen 1 en 2 is van maandag tot en met woensdag een LIO-stagiaire aan het werk. Haar naam is Malissa Mecklenfeld. Zij is in haar laatste jaar van de PABO bezig en studeert dit schooljaar af. Wanneer je een LIO-stage loopt op een school, is het de bedoeling dat je 3 dagen per week een aantal maanden, zelfstandig een klas runt. Daarbij hoort ook een afstudeeropdracht. Voor Juf Malissa is dit "de gezonde school". We wensen haar veel succes met haar afstudeeropdrachten en zien nu al een volwaardige juf die ons team in deze periode geweldig kan steunen

Hierbij het volgende bericht van Juf Malissa:

Beste ouders en verzorgers,

Bedankt voor het bijdragen aan het onderzoek over de Gezonde School. Aan de hand van een enquête middels Google Forms is er onderzocht wat verschillende betrokkenen belangrijk vinden. Uit de enquête is gebleken, gekeken naar een top 3, dat betrokkenen de Gezonde School thema's Welbevinden, Bewegen en Sport en Mediawijsheid erg belangrijk vinden. Bij nader onderzoek onder leerlingen blijkt dat ook de leerlingen het thema Bewegen en Sport hoog hebben staan. Uit de Kahoot onder bovenbouwleerlingen komt naar voren dat er veel draagvlak is voor bewegend leren en meer klein spel materiaal. Ook het thema Welbevinden staat bij de verschillende betrokkenen hoog. We hebben als school gezamenlijk gekeken hoe we hier verder aan kunnen werken in combinatie met het thema Bewegen en Sport.

Buitenspelen heeft naast een belangrijke gezondheidswaarde ook een belangrijke ontwikkelingswaarde. Buitenspelen bevordert de sociale, motorische en cognitieve ontwikkeling met bijpassende ontwikkelingswaarde. Daarom is het van belang hier aandacht aan te besteden. We hebben ervoor gekozen om te werken met een pleinspelenposter. Dit zullen wij de komende weken gaan testen om het effect hiervan te ondervinden. Er is een poster voor zowel de onder- als bovenbouw. Op iedere poster staan drie buitenspel activiteiten van de maand om groepsactiviteiten en sociale omgang op het plein te stimuleren.

Vriendelijke groeten,

Malissa Mecklenfeld
LIO-stagiaire De WegWijzer



Het verbeteren van het onderwijs van onze school en wetenschappelijk onderzoek

Onze school legt in het leerlingvolgsysteem gegevens over de schoolresultaten van de leerlingen vast. Die gegevens zijn belangrijk om het onderwijs van onze school te verbeteren en voor onze gesprekken met bijvoorbeeld de Inspectie van het Onderwijs. Sommige van deze gegevens zijn ook belangrijk voor wetenschappelijk onderzoek. Vooral de resultaten van taal- en rekentoetsen kunnen hiervoor belangrijk zijn. Door de resultaten van taal- en rekentoetsen te analyseren weten we wat de ontwikkeling van onze leerlingen is en hoe goed onze school het doet. Dit is belangrijk, omdat dit ons helpt om het onderwijs op onze school beter te maken, maar ook het onderwijs in heel Nederland helpt verbeteren.

De school gaat de resultaten van de taal- en rekentoetsen sturen aan het Centraal Bureau voor de

Statistiek (CBS) (www.cbs.nl), zodat het gebruikt kan worden voor onderzoek naar de ontwikkeling van onze leerlingen. Het CBS zorgt ervoor dat deze resultaten in een veilige omgeving worden opgeslagen voor het Nationaal Cohortonderzoek Onderwijs (www.nationaalcohortonderzoek.nl). Daarnaast zorgt het CBS ervoor dat leerlingen nooit herkenbaar zijn voor andere mensen. Dit betekent dat onderzoekers nooit een leerling of school kunnen herkennen. Ook in openbare publicaties zullen leerlingen of scholen nooit te herkennen zijn. De verwerking van persoonsgegevens vindt alleen plaats binnen de beveiligde omgeving van het CBS, volgens de wettelijke regels en de strenge regels van het CBS. Het CBS doet dit ook voor alle andere statistieken die zij maakt.

Mocht u toch bezwaar hebben tegen het gebruik van de gegevens van uw eigen kind, dan kunt u dit laten weten bij de school. De school zorgt er dan voor dat de gegevens van uw kind niet aan het CBS gestuurd worden.

Soms zijn aanvullende gegevens belangrijk voor onderzoek. Scholen mogen gegevens over taal en rekenen aan het CBS sturen. Dat komt omdat deze gegevens niet beschouwd worden als 'bijzondere' persoonsgegevens (bijvoorbeeld over gezondheid van leerlingen) en omdat scholen volgens de onderwijswetgeving de plicht hebben hun onderwijs te verbeteren. Voor het gebruik van bijzondere persoonsgegevens stelt de wet strengere eisen en moeten ouders actief toestemming geven. Dat is hier niet aan de orde omdat het om toetsgegevens gaat, u moet het alleen laten weten als u bezwaar heeft.

Wanneer u bezwaren heeft, dan kunt u dit doorgeven tot 25 maart 2021 via het volgende mailadres: elisevandergraaf@cnbswegwijzer.nl

Groep 8 op zoek naar een school voor voortgezet onderwijs

Uw kinderen hebben een keuze gemaakt of maken een keuze in deze weken richting hun vervolgonderwijs. Een grote- maar ook spannende stap richting de volwassenheid. Mochten er toch nog leerlingen en ouders zijn die twijfelen of extra informatie nodig hebben? De scholen helpen u graag!

Neem gerust contact op om een extra gesprek of een tour door een school te plannen.



<https://www.denieuweveste.nl/hardenberg>

De Nieuwe Veste Hardenberg

<https://greijdanus.nl/hardenberg/>

Greijdanus Hardenberg

<https://dv.vechtdalcollege.nl/>

Vechtdalcollege Dedemsvaart

<https://hb.vechtdalcollege.nl/>

Vechtdalcollege Hardenberg

<https://zeven-linden.nl/>

De Zeven Linden Dedemsvaart

Juf Devany

Juf Devany gaat met ingang van 10 mei met zwangerschapsverlof. **Meester Jim Veltmaat**, onze stagiaire bij groep 3 en 4, gaat haar uren zoveel mogelijk vervangen en zal dan ook aanwezig zijn in de andere groepen. We wensen juf Devany een fijn en ontspannen verlof en hopen dat ze een beetje kan gaan genieten.

Helaas is **juf Danique** nog ziek, we wensen haar heel veel beterschap en hopen haar snel weer te kunnen begroeten op onze school.

Subsidie's

Ook kunnen we **Meester Jim** nog extra inzetten met een subsidie, die we hebben ontvangen voor extra handen in de klas. We zijn nog even aan het onderzoeken, hoe we de middelen nog meer in kunnen zetten ter ondersteuning van de leerkrachten en de leerlingen.

De grote van het bedrag van de subsidie voor “**Het Nationaal Programma onderwijs**” <https://www.rijksoverheid.nl/onderwerpen/coronavirus-covid-19/onderwijs-en-kinderopvang/nationaal-programma-onderwijs> is nog niet bekend. Deze middelen kunnen we inzetten in de schooljaren 2021-2022 en 2022-2023. Zodra we meer weten over het bedrag, onze verplichtingen en besteding t.a.v. deze subsidie, volgt daarover zo spoedig mogelijk meer informatie.

Schoolapp!!!!!!! (herhaling)

We willen u nogmaals wijzen op onze

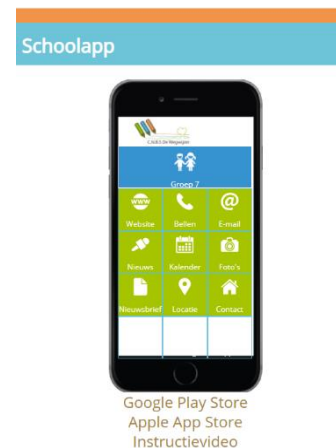
schoolapp. De schoolapp is vernieuwd en veel communicatie vindt plaats in het afgeschermdede gedeelte van de app. Bijvoorbeeld foto's die genomen zijn in de klas, berichtjes, oproepjes en verdere mededelingen kunnen we met u delen in deze app. Ook zouden we graag de volgende 10 minutengesprekken met deze app willen organiseren. U kunt dan zelf zoeken naar een voor u geschikte tijd voor een afspraak met de leerkracht.

Hebt u de schoolapp nog niet op uw telefoon?

Voor instructie zie onderstaande link met een video instructie of kijk op de voorpagina van onze site:

<https://www.schoolsunitied.eu/index.php?page=413§ion=56>

1. Kopieer de link en plak hem in de browser.



2. Wanneer u nog geen account hebt aangemaakt in schoolportaal, ga dan naar boven in de balk op onze site www.cnbswegwijzer.nl



3. Klik op ouders en daarna op ouderportaal en registreer u eenmalig als ouder-> dus het onderste groene vak. De activatiecode is: **wegwijzer7777**
4. Misschien hebt u zich al eens geregistreerd, vul dan na het inloggen alle gegevens in die u kwijt wilt. In ieder geval voor welke groepen u in de app informatie wilt zien en ontvangen. Elk **nieuw** schooljaar kunt u de groepen aanpassen.

Inloggen op ons ouderportaal

E-mailadres	<input type="text" value="lidytuin@cnbswegwijzer.nl"/>
Wachtwoord	<input type="password" value="....."/>
	<input type="button" value="Login"/>
Wachtwoord vergeten?	

Eenmalige registratie als ouder

Voornaam	<input type="text"/>
Achternaam (*)	<input type="text"/>
E-mailadres (*)	<input type="text"/>
Activatiecode (*)	<input type="text"/>
(*) Deze velden zijn verplicht!	
<input type="button" value="Registreren"/>	<input type="button" value="Instructie registratie"/>

5. Bent u ingelogd, dan ziet u het volgende scherm, de groepen van uw kind(eren) wanneer u dit hebt ingevuld in het onderste scherm. Dit doet u door te klikken op basisgegevens. (zie 6)

Welkom op ons ouderportaal, Lidy
Er zijn momenteel geen berichten.

Ouder/verzorger van uit groep 3
uit groep 5


Uitloggen

 Basisgegevens	 Nieuwsbrief	 Stuur e-mail	 Ontvangen E-mails	 Documenten	 Portfolio groep 3
 Kalender groep 3	 Nieuws groep 3	 Portfolio groep 5	 Kalender groep 5	 Nieuws groep 5	

6 Klik op basisgegevens en vul de gegevens in zoals naam en groep van uw kind.

Ouderinformatie toevoegen/wijzigen	
Ouder / verzorger 1	
E-mailadres	<input type="text"/>
Wachtwoord (max 35 tekens)	<input type="password"/>
Voornaam	Lidy
Achternaam	Tuin
Telefoon	<input type="text"/>
Telefoon (werk)	<input type="text"/>
Mobiel	<input type="text"/>
E-mail afschermen	<input type="checkbox"/>
Geheim telefoonnummer	<input type="checkbox"/>
Ouder / verzorger 2	
E-mailadres	<input type="text"/>
Voornaam	<input type="text"/>
Achternaam	<input type="text"/>
Telefoon	<input type="text"/>
Telefoon (werk)	<input type="text"/>
Mobiel	<input type="text"/>
E-mail afschermen	<input type="checkbox"/>
Geheim telefoonnummer	<input type="checkbox"/>
Adresinformatie	
Adres	<input type="text"/>
Kinderen	
Eerste kind	<input type="text"/>
Groep	groep 3
Tweede kind	<input type="text"/>
Groep	kies een groep
Derde kind	<input type="text"/>
Groep	groep 5
Vierde kind	<input type="text"/>
Groep	kies een groep
Speciale groep	
lid van	kies een groep
lid van	kies een groep
lid van	kies een groep
lid van	kies een groep
Opmerkingen	
<input type="text"/>	
Nieuwsbrieven	
nieuwe school	<input checked="" type="checkbox"/>
nieuwsbrief	<input checked="" type="checkbox"/>

- Download de schoolsunited app uit uw play store op de telefoon en vul de gegevens in. Onze domeinnaam is www.cnbswegwijzer.nl
- Lukt het niet, bekijk dan nog even het filmpje, lukt het dan nog niet, vraag dan de leerkracht of de directeur, lukt het dan nog niet, mail met support@schoolsunited.eu
- Succes!



Belangrijke data:

datum	activiteiten
24-03-2021	Juf Lidy Tuin jarig (60 jaar)
29-03-2021	10 minuten gesprekken groep 3 t/m 8
30-03-2021	Verkeersexamen groep 7 theorie
02-04-2021	Paasvakantie
05-04-2021	
06-04-2021	Vrije middag onderbouw
15-04-2021	Verkeersexamen praktijk onder voorbehoud
20-04-2021	Centrale eindtoets groep 8
21-04-2021	Centrale eindtoets groep 8
22-04-2021	Centrale eindtoets groep 8
23-04-2021	Conceptdatum 40 jarig jubileum meester Dirk-Jan Tempelman/gecombineerd met de Koningsspelen
25-04-2021	meivakantie
09-05-2021	
13-05-2021	Hemelvaart
14-05-2021	

Houd de kalender op de site regelmatig in de gaten, er kunnen zich altijd wijzigingen voordoen in de loop van de nieuwsbriefperiode!!!!

Info voor de nieuwe nieuwsbrief kunt u een week voor de 1e van de maand sturen naar info@cnbswegwijzer.nl

Info voor het scherm in de hal van Ons Trefpunt, kunt u sturen naar info@cnbswegwijzer.nl. Graag in jpg, png of pdf formaat aanleveren.

Voor uw reclame op het scherm in de hal van Ons Trefpunt, kunt u contact opnemen met Lidy Tuin, tel: 0523-683053 of per mail: info@cnbswegwijzer.nl

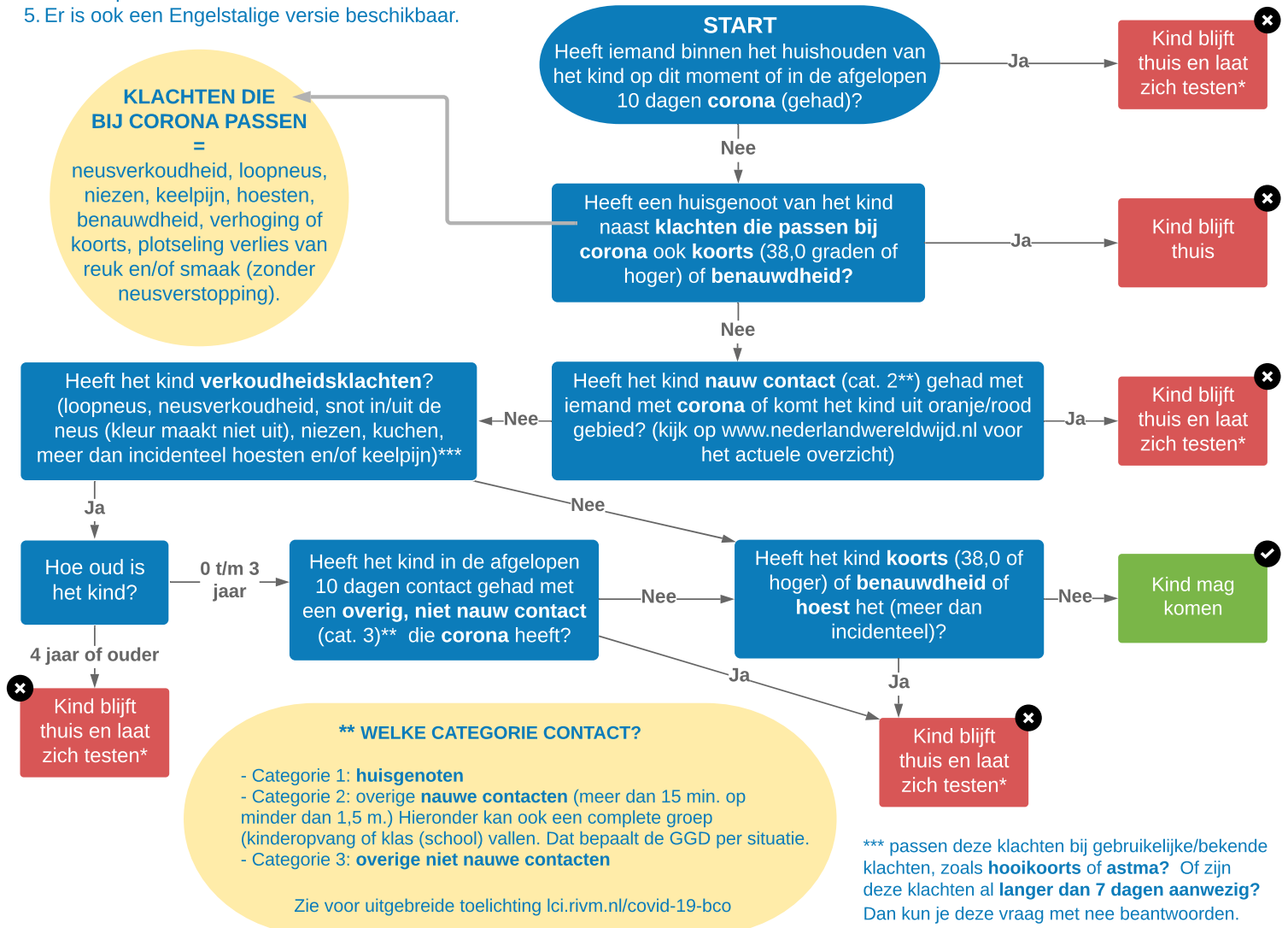
<https://www.facebook.com/cnbswegwijzer/>
<https://www.cnbswegwijzer.nl/>



Met deze beslisboom kun je bepalen of een kind wel of niet naar de kinderopvang/school mag.

Bedenk vóór je begint:

1. **Begin altijd met de startvraag** en volg de vragen in de aangegeven volgorde.
2. Kijk niet naar één of twee losse vragen, dat kan tot een verkeerde uitkomst leiden.
3. De uitkomst van de beslisboom geldt niet voor broertjes/zusjes. Voor ieder kind moet de boom apart doorlopen worden.
4. De beslisboom wordt regelmatig aangepast n.a.v. (ver)nieuw(d)e inzichten en regelgeving. Kijk voor de meest actuele versie op www.boink.info/beslisboom.
5. Er is ook een Engelstalige versie beschikbaar.



* WANNEER EEN KIND LATEN TESTEN?

Het testen van kinderen jonger dan 12 jaar wordt in ieder geval **dringend** geadviseerd als:

- kinderen die op de basisschool zitten (alle leeftijden): bij verkoudheidsklachten, hoesten, koorts en/of benauwdheid;
 - 0 t/m 3 of 4 jaar (nog niet op basisschool): de klachten niet (alleen) bestaan uit verkoudheidsklachten (bijv. als er ook sprake is van hoesten, koorts en/of benauwdheid);
 - een kind contact heeft gehad met iemand met corona. Dan is er een indicatie voor het testen in het kader van bron- en contactonderzoek. Ouders krijgen hierover informatie van de GGD;
 - de GGD testen adviseert (bijv. bij een uitbraakonderzoek);
 - het kind ernstig ziek is.
- Zie het kader hiernaast hoe lang een kind thuis moet blijven.

NB: Testen kan nooit worden verplicht.

HOE LANG MOET EEN KIND THUISBLIJVEN?

- Altijd tot het einde van de door de GGD vastgestelde quarantaineperiode. Ook als een positief geteste huisgenoot weer uit isolatie mag.

Getest? Kind blijft thuis tot de testuitslag bekend is

- Volg bij een **positieve** testuitslag (coronavirus is aangetroffen) van het kind of een huisgenoot de instructies van de GGD op.
- Bij een **negatieve** testuitslag van het kind mag het kind weer naar de kinderopvang/school, ook als nog niet alle klachten weg zijn. Tenzij de quarantaineperiode zoals vastgesteld door de GGD nog niet voorbij is.
- Bij een negatieve uitslag van een huisgenoot die naast milde klachten ook koorts en/of benauwdheid heeft, mag het kind weer naar de kinderopvang/school.
- Is het kind getest vanwege contact met een categorie 3** en heeft het geen klachten, dan hoeft het kind niet thuis te blijven in afwachting van de testuitslag.

Niet getest?

Een kind met klachten wat niet getest is mag weer naar de opvang/school als het minimaal 24 uur volledig klachtenvrij is. Is er sprake van milde klachten en zijn die na 7 dagen na de 1e ziektedag nog niet over? Dan mag een kind ook weer naar de kinderopvang/school. Als het kind contact heeft gehad met iemand met corona, volg dan de instructies van de GGD op.